



Fiches de Découverte

CYCLE 1



LE SEAQUARIUM
Education Environnement Marin

30240 LE GRAU DU ROI

Conception et réalisation : A-M Nicolas

Illustrations : R.Astoux, F. Le Doeuff



Mais... comment ça marche ?



Ces **FICHES DECOUVERTES CYCLE 1** seront utilisées différemment selon le niveau de vos élèves et vos objectifs pédagogiques, dans le domaine « **Découvrir le monde** » du programme.

Diverses utilisations peuvent en être faites en imprimant celles qui correspondent à votre projet:

- ✓ **en amont de la visite** pour un recueil des connaissances,
- ✓ **en prolongement** de celle-ci pour approfondir certains thèmes abordés au cours de la visite du Seaquarium.

Voici quelques idées pour des **activités d'Arts Plastiques** et de modélisation des animaux marins rencontrés au SEAQUARIUM, en utilisant les illustrations de certaines fiches pour faire :

- ✓ **des gabarits** qui seront un matériel de base pour les créations plastiques futures,
- ✓ **des supports de travail d'activités de pâte à modeler** (faire le tour, mettre l'œil, la bouche, les traits,...) et d'activités **graphiques** au feutre effaçable,
- ✓ de les colorier, les plastifier et d'en faire des « **puzzles** » à reconstituer,...



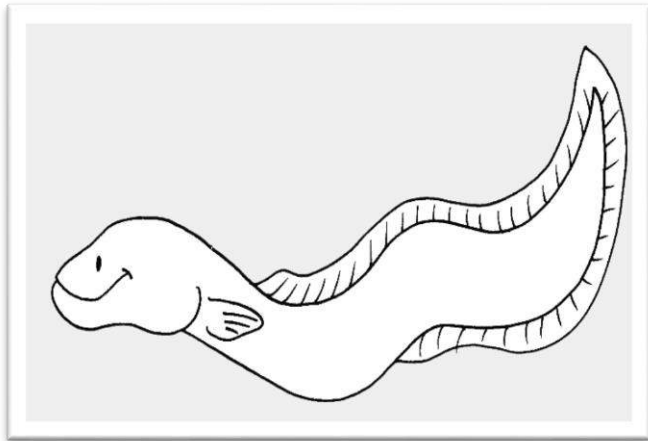
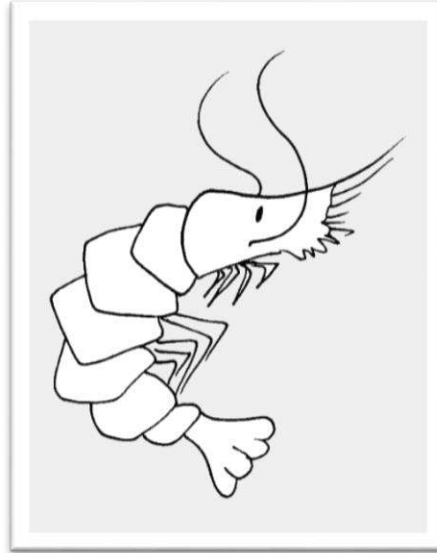

Vocabulaire spécifique:

Poisson	Requin	Tortue marine	Otarie	Phoque	Raie	Crabe	Poulpe
Nageoire	Ecailles	Bouche	Dents	Carapace	Respirer	Nager	...



LES ANIMAUX MARINS (1)


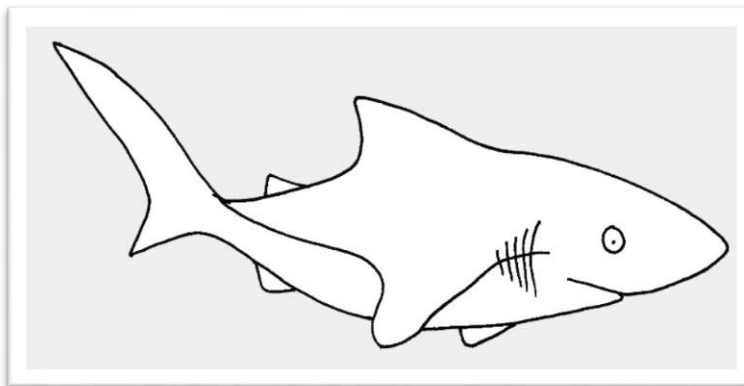
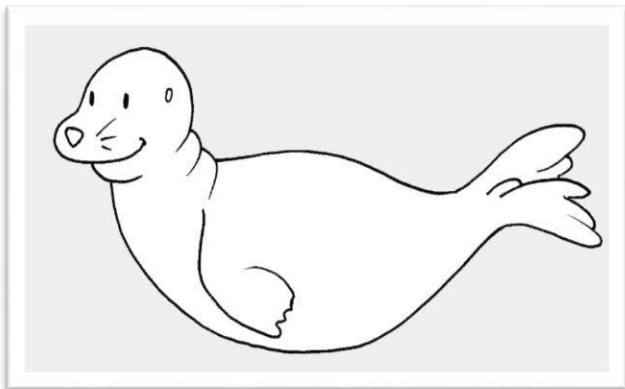


Sauras-tu reconnaître le crabe, l'étoile de mer, l'hippocampe, la crevette, l'anguille et la méduse ?





LES ANIMAUX MARINS (2)


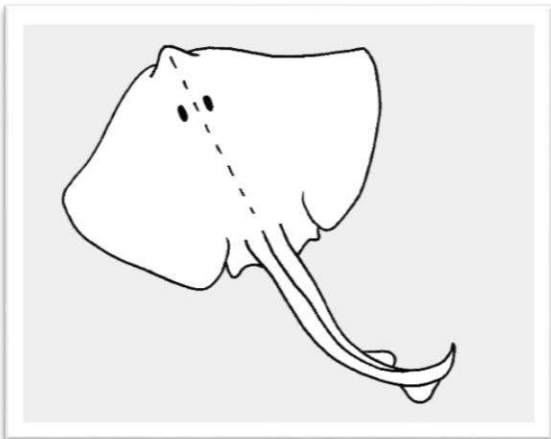
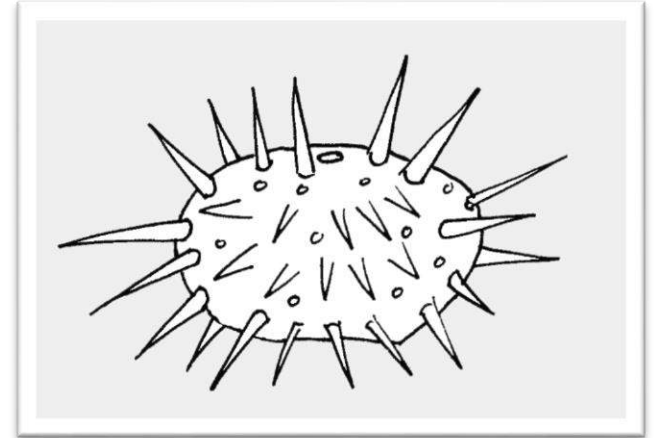
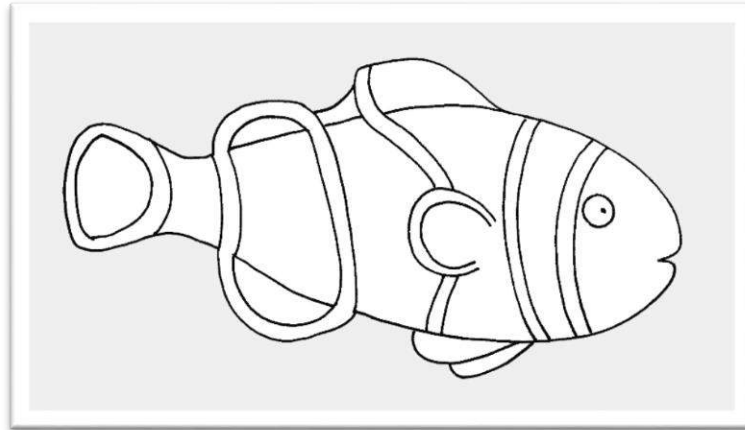

Sauras-tu reconnaître la tortue, l'otarie, le poulpe, le phoque, le poisson et le requin ?







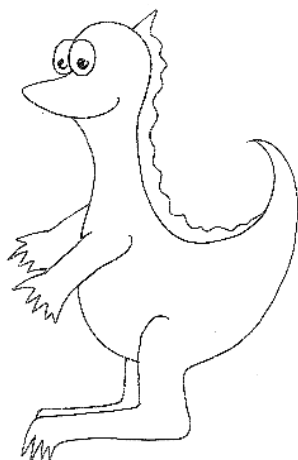
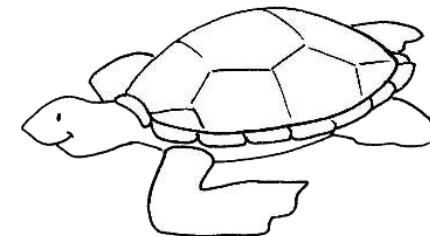


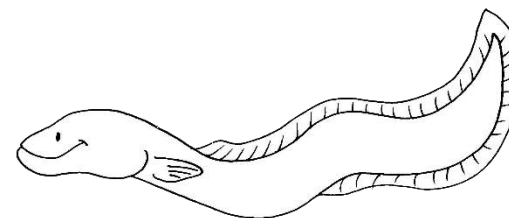

LES ANIMAUX MARINS (3)

Sauras-tu reconnaître le dauphin, le coquillage, la raie, la baleine, l'oursin et le poisson clown ?





MA VISITE AU SEAQUARIUM

Entoure les animaux que tu as pu observer au Seaquarium.
Colorie-les ensuite et nomme-les.




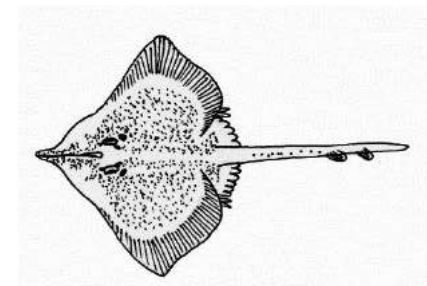
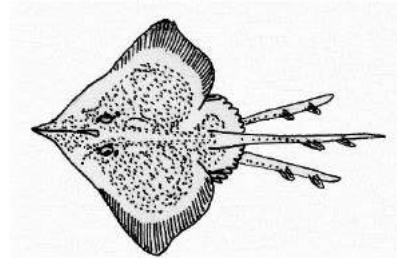
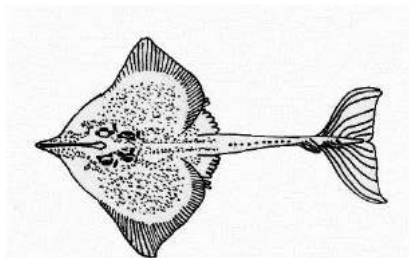
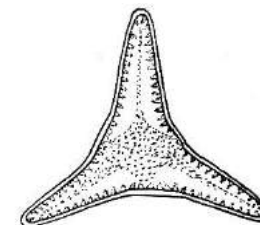


LA VIE DANS LA MER

Colorie le dessin qui représente le milieu de vie des animaux vus au Seaquarium.



VRAI OU FAUX ?


Entoure les dessins qui correspondent aux 3 animaux marins pris en photo.





« LA MER » selon Vasarely

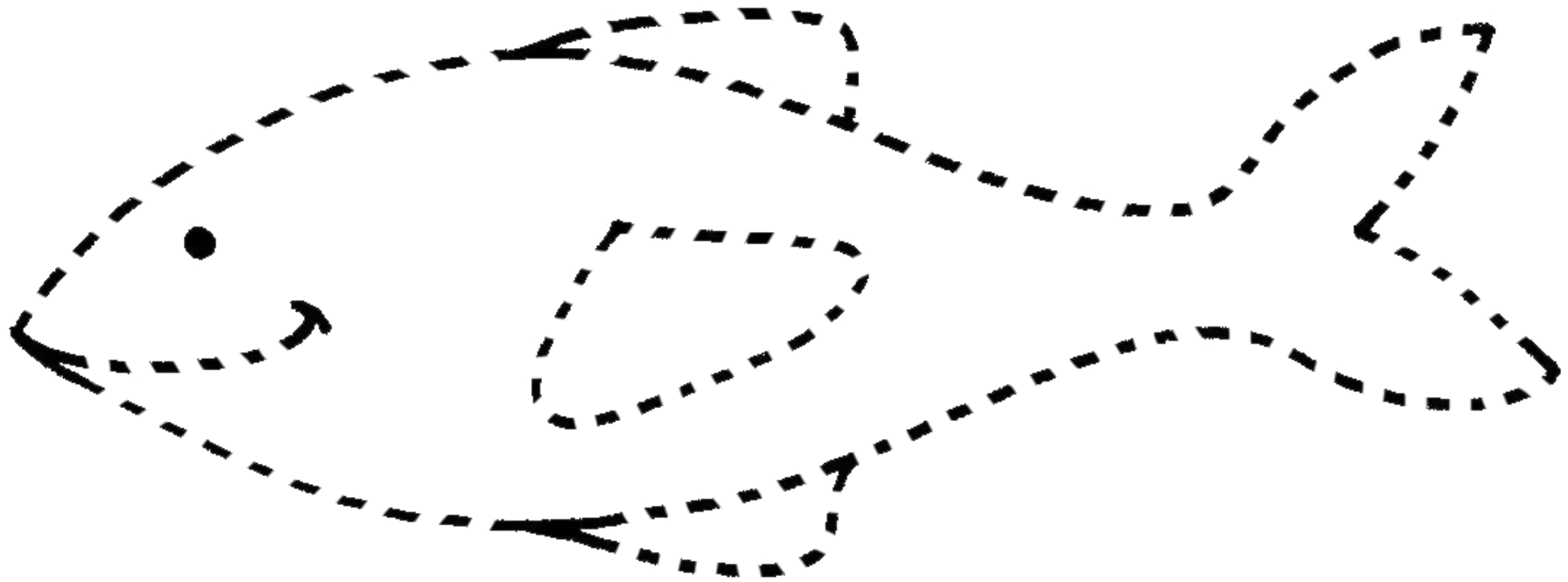
Complète ce dessin d'étoile de mer en t'inspirant du tableau de Vasarely...





DANS LES MERS CHAUDES


Relie les pointillés pour représenter ce poisson.
Colorie-le avec différentes couleurs...





MON BEAU POISSON 1

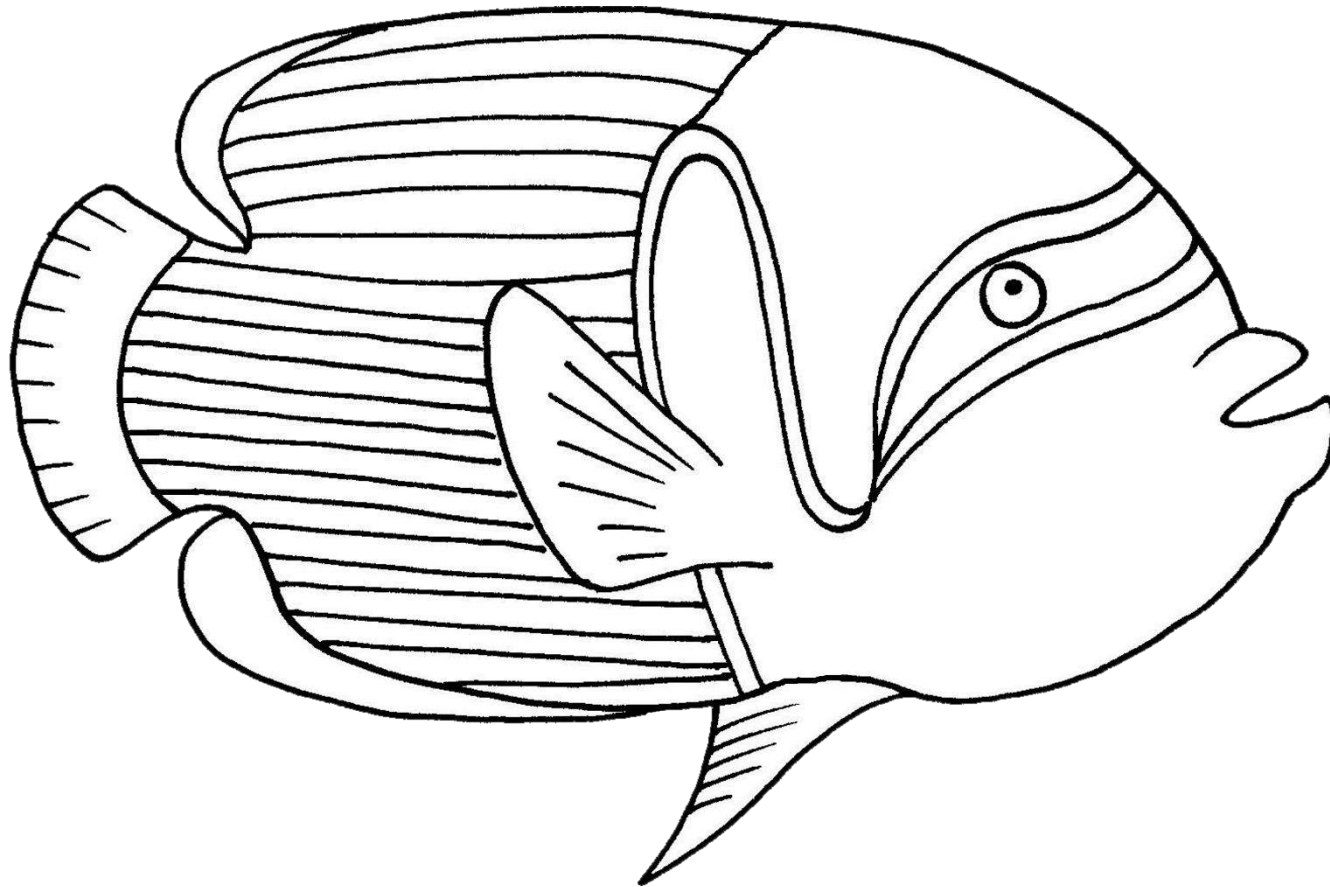
Colorie ce poisson avec toutes les couleurs que tu as pu voir au Seaquarium.





MON BEAU POISSON 2

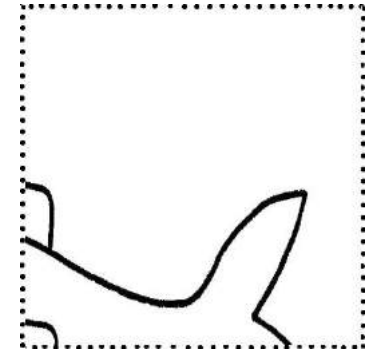



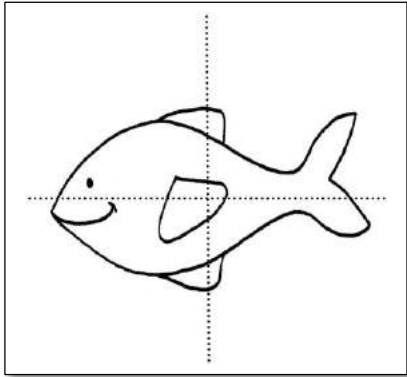
Colorie ce poisson avec toutes les couleurs que tu as pu voir au Seaquarium.





POISSON-PUZZLE




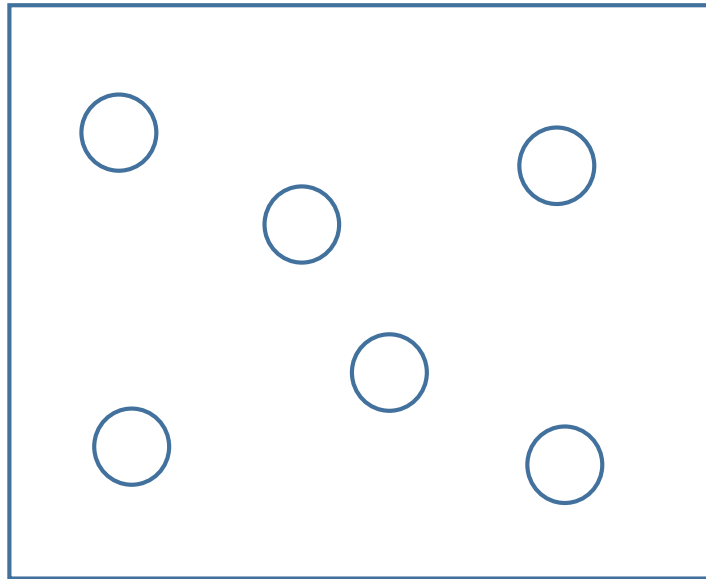
Découpe les 4 carrés et replace-les au bon endroit en t'aidant du modèle.





« LA MER » selon Mtysz


Complète et colorie chaque carré avec « l'habit » d'un animal marin, en t'inspirant du tableau de Mtysz...





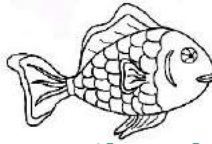
IMAGINE LA MER ...

... avec des hippocampes de toutes les couleurs !

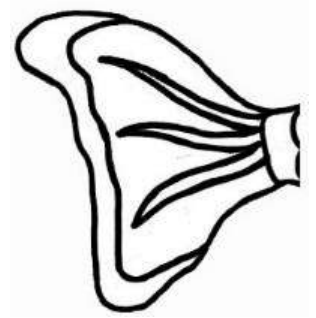
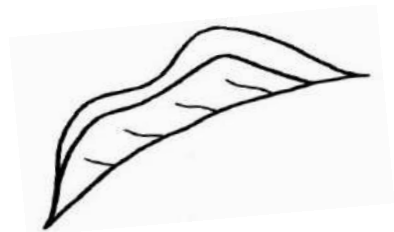

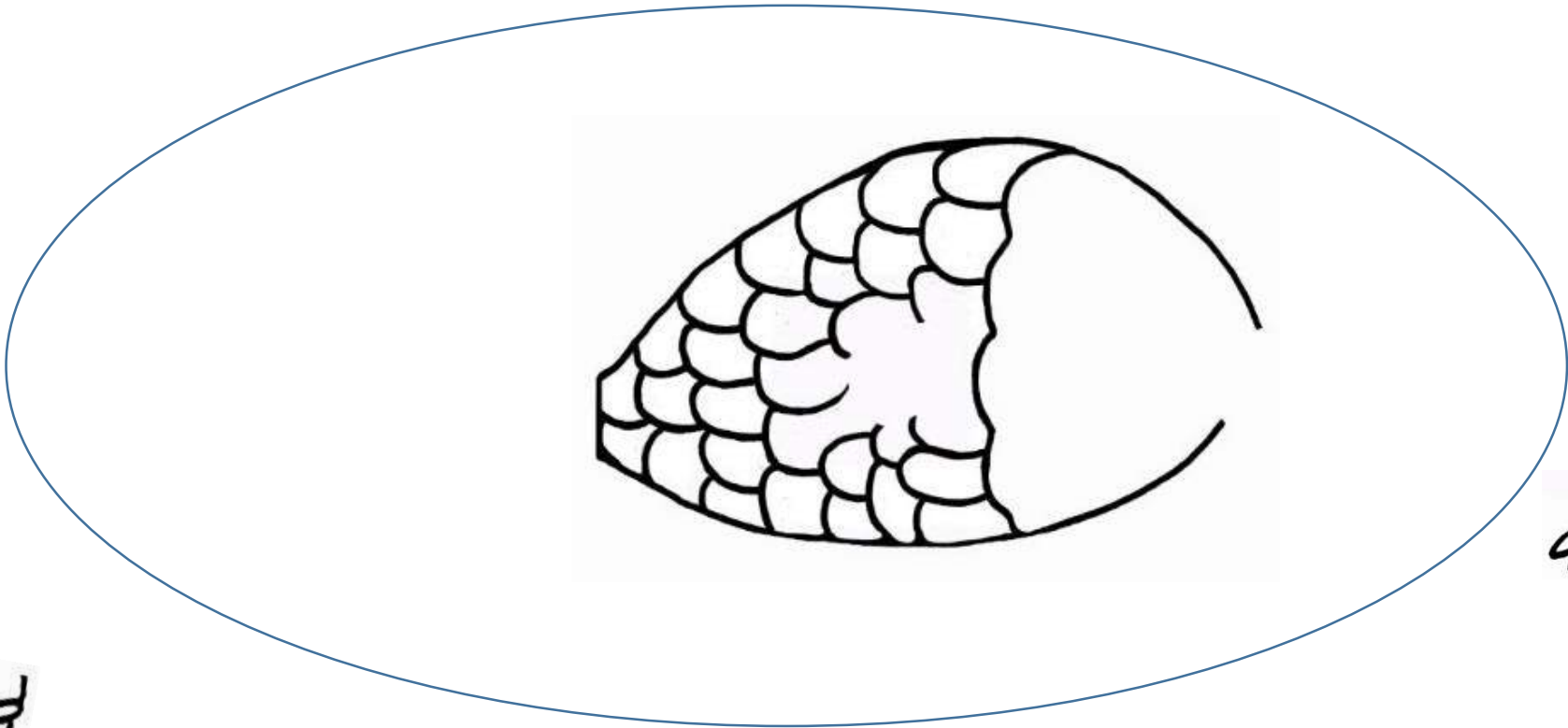




A CHACUN SON





Découpe puis colle les différentes parties du corps de ce poisson à leur place en t'aidant du modèle. Donne le nom de chacune.





LES POISSONS CLOWNS

Parmi tous ces **poissons clowns**, retrouve ceux qui se ressemblent en les coloriant de la même couleur.







POISSON INCOMPLET !

Compare ces 2 dessins et trouve les 5 différences!


Complète le second dessin en rajoutant les éléments oubliés.





« LA MER » selon F. HUNDERTWASSER

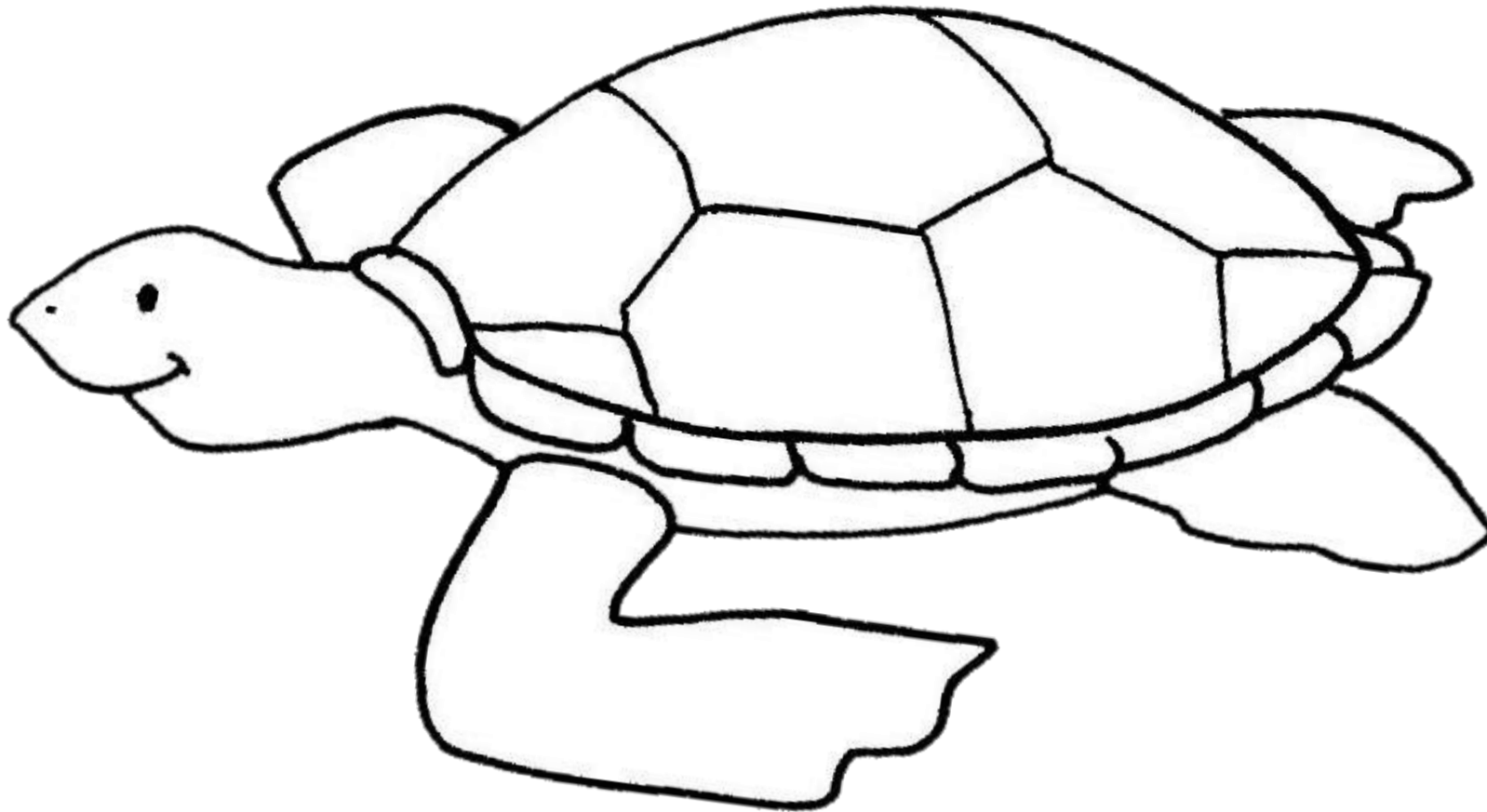
Voici une silhouette de **poisson**, amuse-toi à la compléter en t'inspirant du tableau de F. Untertwasser...





LES TORTUES DE MER

Colorie la carapace et les nageoires de cette tortue de mer pour qu'elle soit la plus belle !




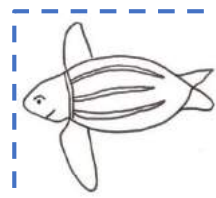











TORTUE DE MER / TORTUE DE TERRE

Toutes ces tortues se sont mélangées!

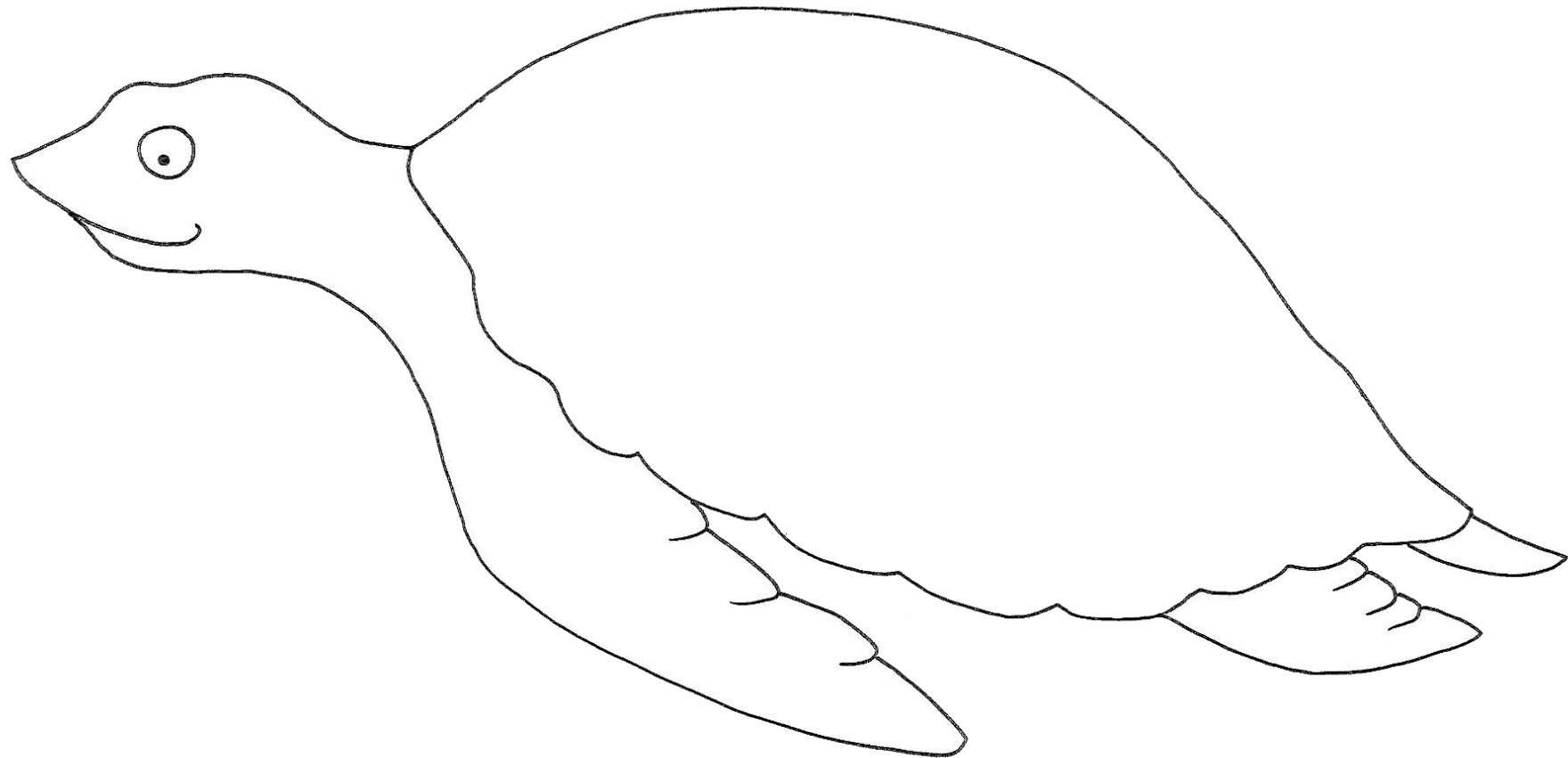
Découpe les dessins au bas de la page et recolle-les à côté de la même tortue.





« LA MER » selon F. Hundertwasser

Voici une silhouette de **tortue de mer**, amuse-toi à la compléter en t'inspirant du tableau de F. Hundertwasser...





PHOQUE OU OTARIE ? (1)

On reconnaît **les Phoques** et **les Otaries** à la forme de leur corps ...
Observe-les bien !

Un Phoque




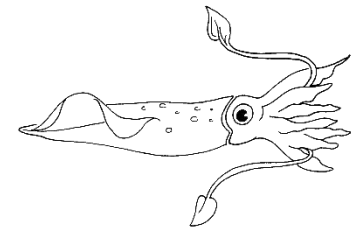




Une Otarie








PHOQUE OU OTARIE ? (2)

Découpe les dessins qui représentent un **Phoque** ou une **Otarie**.
Colle-les à côté de leur photo.



ET LES REQUINS....


Tous les requins n'ont pas la même forme.
Relie chaque dessin avec la bonne ombre.





DESSINE-MOI UN REQUIN !







Relie les pointillés pour faire apparaître un requin...



DES NOMS RIGOLOS...




Reconstitue ce requin en collant les « morceaux » dans le bon ordre.
Découvre ensuite son nom en le comparant aux 3 requins dessinés et en utilisant l'indice...



A TABLE !

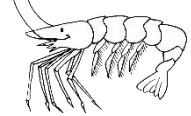




Découvre, en suivant les lignes, ce que mange le requin dormeur que tu as pu observer au Requinarium. Colorie ces animaux.



GENTILS REQUINS... (1)

Ecoute l'histoire que nous raconte cette raie, cousine des requins...


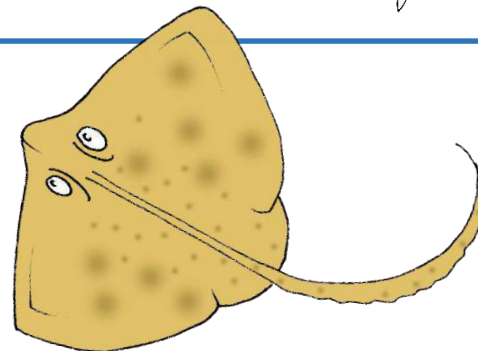

Tous les  ne mangent pas que des .

Certains adorent les petites , d'autres préfèrent manger des  ou des  et certains des  et parfois des  aussi !

Par contre, ils n'aiment pas manger des .


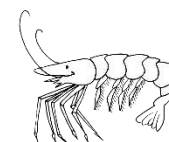


Mais parfois, il y a quand même des attaques, alors, c'est que les

 ne font pas assez attention aux  !




> GENTILS REQUINS... (2)

Découpe les animaux que le requin aime manger et colle-les dans son ventre.



« LA MER » selon Kashink

Découpe ces carrés et replace-les dans le bon ordre pour reconstituer cette fresque peinte à Sète par Kashink ...



> LA MER QUE J'AIME !

Dessine dans cette mer **les animaux marins** que tu aimerais y voir vivre pour toujours !

