



# les poissons

## cycle 1


**1.** Parmi ces animaux, colorie ceux qui sont des poissons.



**2.** Où vivent les poissons ? Dessine un poisson là où il vit.



**3.** Colorie les poissons-clown.








# Les poissons



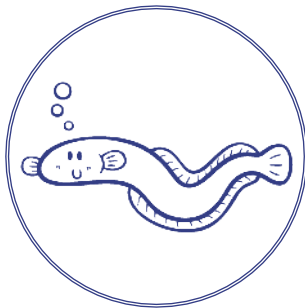
## cycle 2

**1.** Dessine les écailles des poissons comme celle du thon : en jaune pour le poisson-papillon, en marron pour la sole et en rouge pour le poisson-clown.



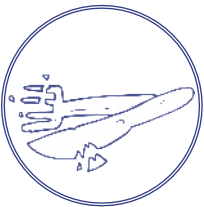

le ---- , le poisson ----- , la ---- , le poisson -----

**2.** Entoure la bouche de l'hippocampe, les nageoires de la murène, les piquants du poisson-hérisson et l'opercule du mériau.



l'----- , la ---- , le poisson ----- , le -----

**3.** Colorie en rouge ce qui représente un danger pour les poissons.





# Les poissons

## cycle 3

### 1. Complète le texte avec les mots manquants.

Les poissons vivent dans \_\_\_\_\_. Ils respirent l'oxygène qui s'y trouve grâce à leurs \_\_\_\_\_. Ils se déplacent en \_\_\_\_\_ grâce à leurs nageoires, et les \_\_\_\_\_ qui recouvrent leur corps les protègent d'éventuelles blessures. Les poissons \_\_\_\_\_ des œufs qu'ils libèrent dans l'eau, ou qu'ils fixent là où ils vivent pour les \_\_\_\_\_.



pondent  
branchies  
protéger  
nageant  
l'eau  
écailles

### 2. Relie ces poissons à leur lieu de vie préféré.




murène



thon



hippocampe



poisson-clown




sole




poisson-papillon



anémone




large




rochers



algues



coraux



sable

### 3. Trouve les 6 erreurs qui se sont glissées dans ce texte.



La quantité de plastiques absente aujourd'hui dans les mers et les océans est phénoménale ! Parmi les plus nombreux, on trouve les plastiques démontables, les emballages et les balais de pêcheurs abandonnés... Ils représentent un grand attrait pour les poissons : ils les étouffent, les immobilisent, les blessent, les empoisonnent... Pourtant, certaines solutions sont simples : ne plus jamais jeter de plastiques dans la figure et les jeter pour contribuer à leur recyclage !!!



# Les poissons

## cycle 3 réponses

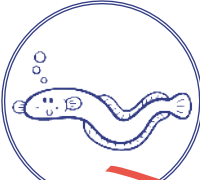


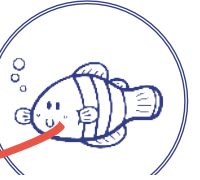





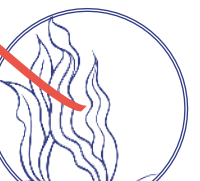
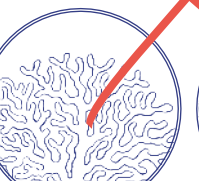

1. Complète le texte avec les mots manquants.

Les poissons vivent dans l'eau. Ils respirent l'oxygène qui s'y trouve grâce à leurs branchies. Ils se déplacent en nageant grâce à leurs nageoires, et les écailles qui recouvrent leur corps les protègent d'éventuelles blessures. Les poissons pondent des œufs qu'ils libèrent dans l'eau, ou qu'ils fixent là où ils vivent pour les protéger.



pondent  
branchies  
protéger  
nageant  
l'eau  
écailles

2. Relie ces poissons à leur lieu de vie préféré.

 murène	 thon	 hippocampe	 poisson-clown	 sole	 poisson-papillon
 anémone	 large	 rochers	 algues	 coraux	 sable

*Note: Red lines connect murène to algues, thon to large, hippocampe to rochers, poisson-clown to coraux, sole to sable, and poisson-papillon to anémone.*

3. Trouve les 6 erreurs qui se sont glissées dans ce texte.



La quantité de plastiques absente aujourd'hui présente dans les mers et les océans est phénoménale ! Parmi les plus nombreux, on trouve les jetables plastiques démontables, les emballages et les habits filets de pêcheurs abandonnés... Ils représentent un danger grand attrait pour les poissons : ils les étouffent, les immobilisent, les blessent, les empoisonnent... Pourtant, certaines solutions sont simples : ne plus jamais jeter de plastiques dans la figure et mature les trier les jeter pour contribuer à leur recyclage !!!