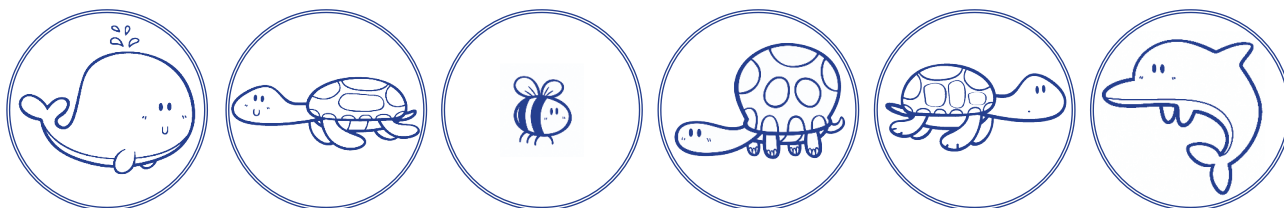





les tortues marines

cycle 1

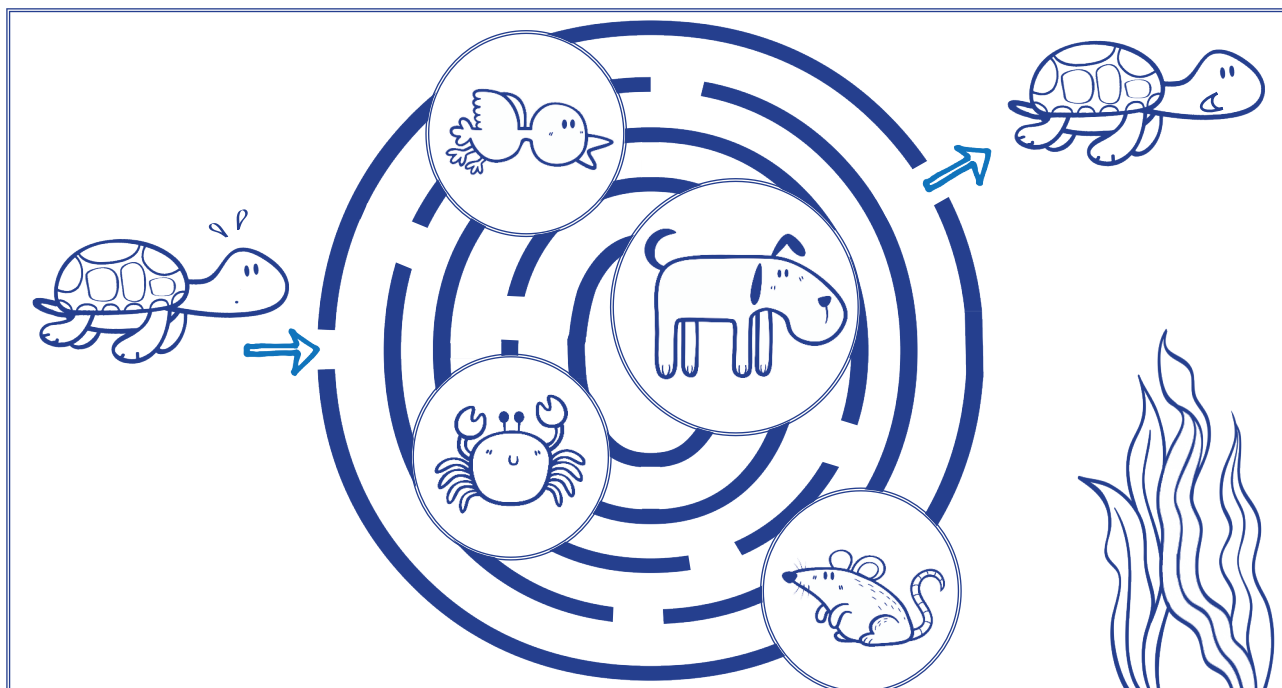
1. Colorie en vert la tortue terrestre et en bleu les tortues marines.



2. Dessine la carapace de cette tortue marine et colorie-la toute entière.



3. Aide le bébé tortue à atteindre la mer sans être croqué !

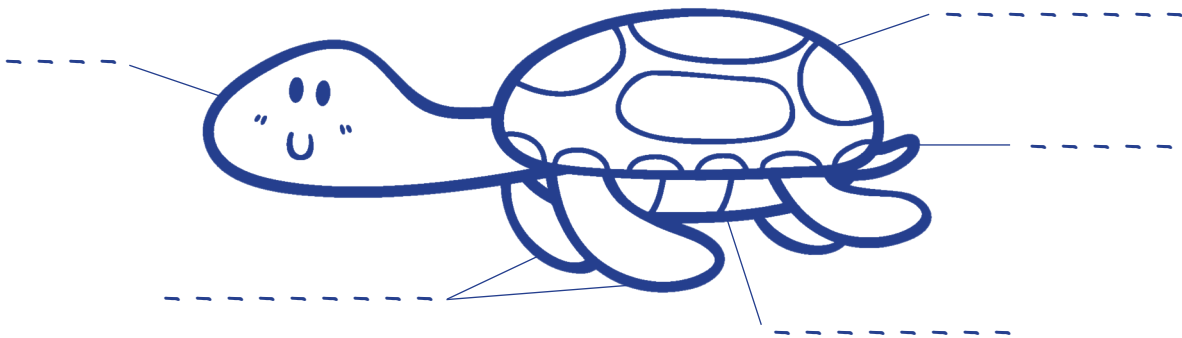





les tortues marines

cycle 2

- 1.** Colorie la tête de cette tortue marine en jaune, sa carapace en marron, son plastron en vert, ses nageoires en bleu et sa queue en orange.



- 2.** Colorie les proies des tortues marines en vert et les prédateurs en rouge.



petit poisson



coquillage



homme



crevette




crabe



requin

Les principaux prédateurs des tortues marines adultes sont l'-----
et le ----- !

- 3.** Qui est l'intrus parmi ces différents aliments ?



corail



méduse



sac plastique



algue



poulpe



calamar

L'intrus est le ----- ,
car si la tortue marine l'avale, elle peut mourir étouffée !

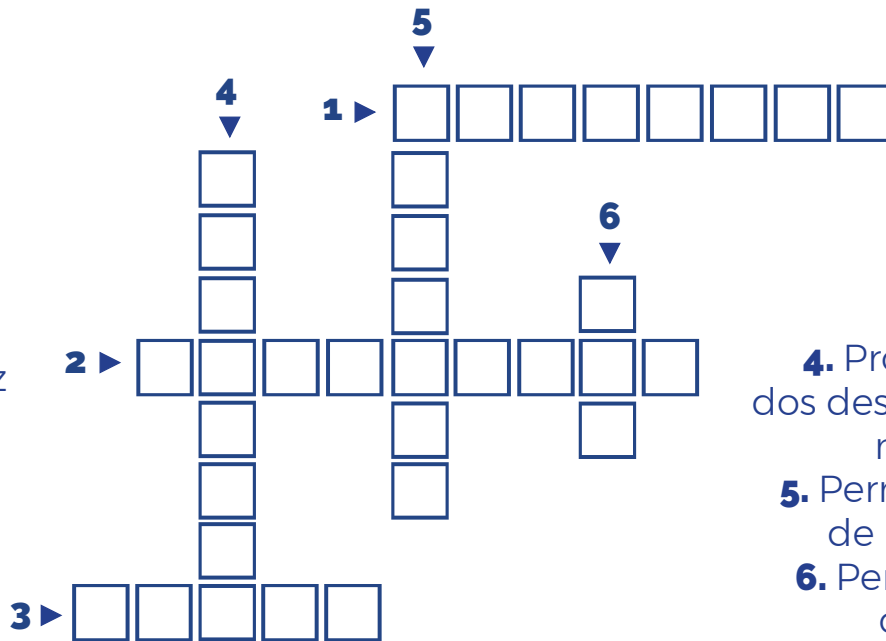


les tortues marines

cycle 3

1. Complète les mots croisés à l'aide des indices.

1. Protège le ventre des tortues marines.
2. Permettent de nager.
3. Est plus longue chez le mâle que chez la femelle.



4. Protège le dos des tortues marines.
5. Permettent de respirer.
6. Permet de croquer.

2. A l'aide de numéros, mets les différentes étapes de la reproduction des tortues marines dans l'ordre.

développement: course: éclosion: accouplement:
 nage: ponte: escalade:

3. Relie les mots qui vont ensemble.



- | | |
|-------------------|-------------------------|
| Filet fantôme ● | ● Préservation |
| hélice ● | ● Noyade |
| Parasites ● | ● Occlusion intestinale |
| Pac plastique ● | ● Braconnage |
| Centre de soins ● | ● Blessure |
| Oufs ● | ● Poissons nettoyeurs |

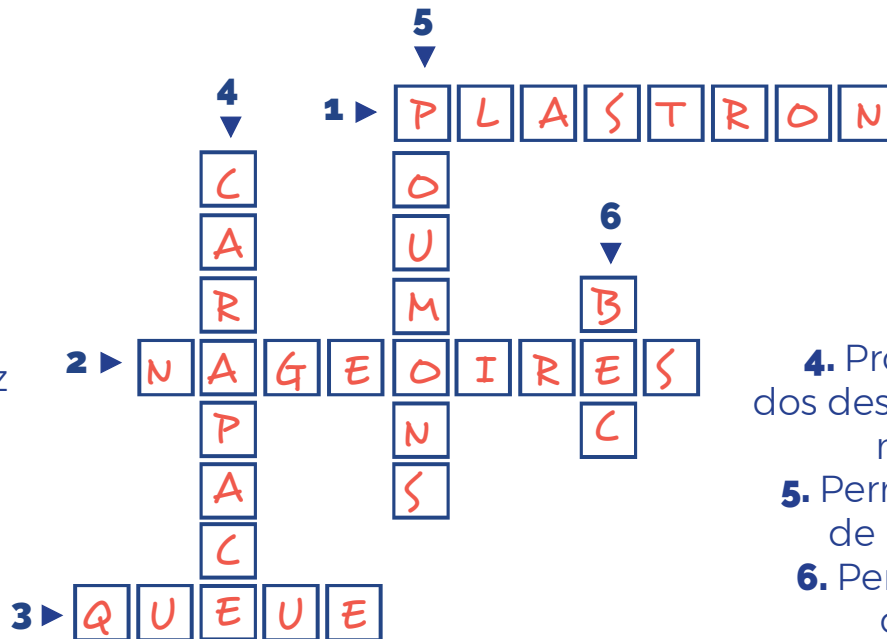


les tortues marines

cycle 3 réponses

1. Complète les mots croisés à l'aide des indices.

1. Protège le ventre des tortues marines.
2. Permettent de nager.
3. Est plus longue chez le mâle que chez la femelle.



4. Protège le dos des tortues marines.
5. Permettent de respirer.
6. Permet de croquer.

2. A l'aide de numéros, mets les différentes étapes de la reproduction des tortues marines dans l'ordre.

développement: (3) course: (6) éclosion: (4) accouplement: (1)
 nage: (7) ponte: (2) escalade: (5)

3. Relie les mots qui vont ensemble.

